

今世紀初 新発売

呼名：カーブコン

(クランク型) 登録済

型枠建込作業の 能率大幅アップ

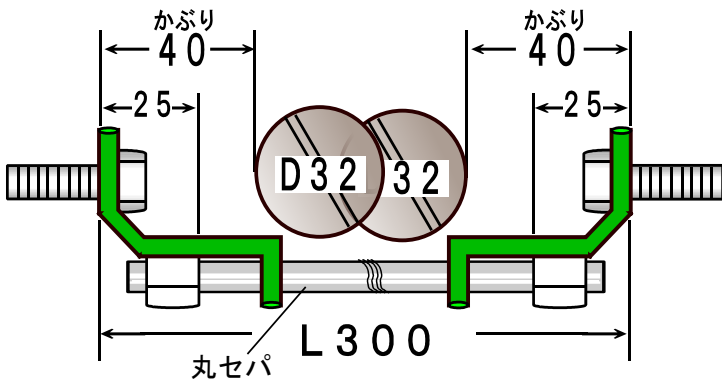
引張強度 700N

カーブコンについて

どういう状況の時に使うのか。

型枠を建て込む際、鉄筋はすでに設計に基づき組み込まれており、型枠に割り込まれた丸セパ孔と鉄筋が正面に当たる場合があります。丸セパの孔を掘りなおしたり、また打ち放しの場合は、丸セパ孔の掘り直しができません。

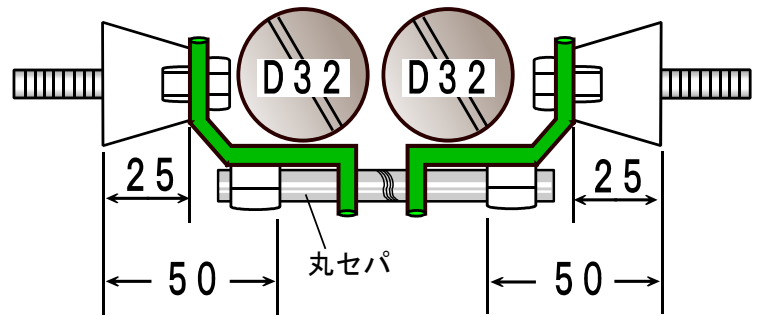
カーブコンを丸セパの両端につけるだけで、鉄筋に当たることを防ぎます。問題なく建て込みができます！



C 型 (2分5厘/3分)

施工の際、セパの長さ-50してください

(L300の場合) C250

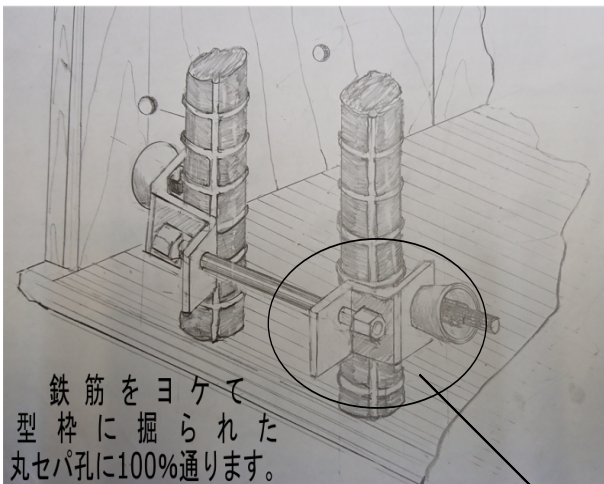


B 型 (Pコン付き) (2分5厘/3分)

施工の際、セパの長さ-100してください

(L300の場合) C200

※ 丸セパは付属していません



鉄筋をヨケて
型枠に掘られた
丸セパ孔に100%通ります。

カーブコン

加工場などで丸セパを取付ける穴を開け
建込する時、鉄筋に当たることがある

カーブコンを使用すれば

100%近く鉄筋に当たることはありません

代理店名

製造販売元



(有)福島型枠研究所

〒866-0011 熊本県八代市井揚町3364-1

TEL 0965-33-1316

FAX 0965-33-2128

ホームページ <http://fukushima-katawaku.co.jp>